小児の歯科矯正（永久歯が生え揃うまで）

始めました！！！

乳歯が生え揃う３歳くらいから、
永久歯が生え揃う13歳くらいまでを
対象に行っています！
これには３種類の矯正装置を併用して進めていきます！

①TRAINERシステム（T4K,i-2など）＆MYOBRACEシステム
：世界最先端のマウスピースによる歯牙移動システム

②床矯正（入れ歯のような矯正装置）
：床矯正研究会・鈴木設矢先生に師事

③咬合誘導＆小児矯正（内側に装着するワイヤーやブラケット使用）
：熊野町開業（矯正専門）（医）社団皓歯会 山野歯科 山野亮介先生 施術

土井ファミリー歯科
731-0154　広島市安佐南区上安3-1-10（セブンイレブン2F）
Tel 0120-832-155
http://www.ne.jp/asahi/family-d.c/doi/

①TRAINERシステム（T4K,i-2など）＆MYOBRACEシステム

：世界最先端のマウスピースによる歯牙移動システム

Trainerシステム：３歳児頃から使用できます。
床装置と併用すると、よく動きます。

Myobraceシステム：
第二大臼歯（11歳頃）が生え始めると使用します。
3Dリンガル装置と併用すると、よく動きます。

１装置：￥20,000-（税別）

※症例や使用時期にもよりますが、通常、2～5個は使用します！

THE TRAINER SYSTEM™

治療の前、中、後における癖の矯正

良い顔貌



TRAINER SYSTEM™装置の特性

the MYOFUNCTIONAL effect

1. **歯の誘導システム**
   前歯を整列させます
   トゥースチャネルと前歯列の整列
2. **MYOFUNCTIONAL EFFECT™**
   舌と口輪筋を訓練します
   タンタグ、タンガード、リップバンパー
3. **顎の発育**
   クラスII矯正
   翼状ベースとクラスI咬合により顎位置が正常化されます。二重のアーチは鼻呼吸を促進します。

TRAINER SYSTEM™の全ての装置は、MYOFUNCTIONAL EFFECT™の主要な3つの利点を備えています：筋機能の訓練、歯の整列、そして顎位置の正常化です。

それは何をするの？

TRAINER SYSTEM™は筋機能療法と歯列矯正の考え方を取入れ、単一サイズで使い易い装置になっています。全ての装置が舌のモードや口輪筋の訓練、呼吸癖の矯正、前歯列の整列を積極的に行うように設計されています。

特に混合歯列期における歯列と顔面の発育に大きく寄与します。

癖の矯正は顔貌と歯列を改善します

Myofunctional Effect™は全てのTRAINER System™装置に内蔵されています。筋機能療法は軟組織障害を診断後、休息時に舌先が正常な位置にくることから治療を始めます。正しい嚥下方法はこの「舌位置」の訓練から始めます。タンタグはこの訓練を模擬するもので、装着時にタンタグの上部に自動的に舌先がいくように訓練します。

タンガードは歯の間から舌が突出されることを防止します。これはリップバンパーと協力して嚥下時に舌と下唇の接触を防ぎ、おとがい筋の過剰な活性を抑え、異常な（逆の）嚥下パターンを防止します。さらに患者は鼻を通して呼吸をすることを強制され、舌は上顎上方の正常な位置を占め、下顎は正常なクラスIの位置になります。

タイポドント上のT4K™装置

②床矯正（入れ歯のような矯正装置）

：床矯正研究会・鈴木設矢先生に師事

床矯正とは・・・

床矯正治療では、基本的には永久歯は抜かずに、
顎を拡げて歯を並べます。
現在主流になっている矯正治療では、歯を抜いてスペースを作り、顎と歯のバランスを保ちます。

治療には右の写真のような入れ歯にネジのついた装置を使用します。
このネジを回転させることにより少しずつ顎を拡げ、歯を正しい位置に移動します。

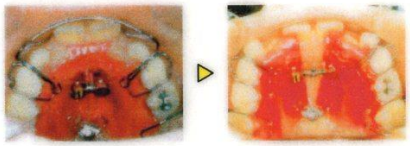

床矯正で使用する装置は簡単に取り外すことができます。
これは床矯正ならではの利点であり、食事や発音障害を生じる場合（国語や英語の授業、勤務に支障がある場合など）は取り外します。
装着時間が多いほど治療は早く終了しますが、１日に１２時間以上装着していれば治療は可能です。

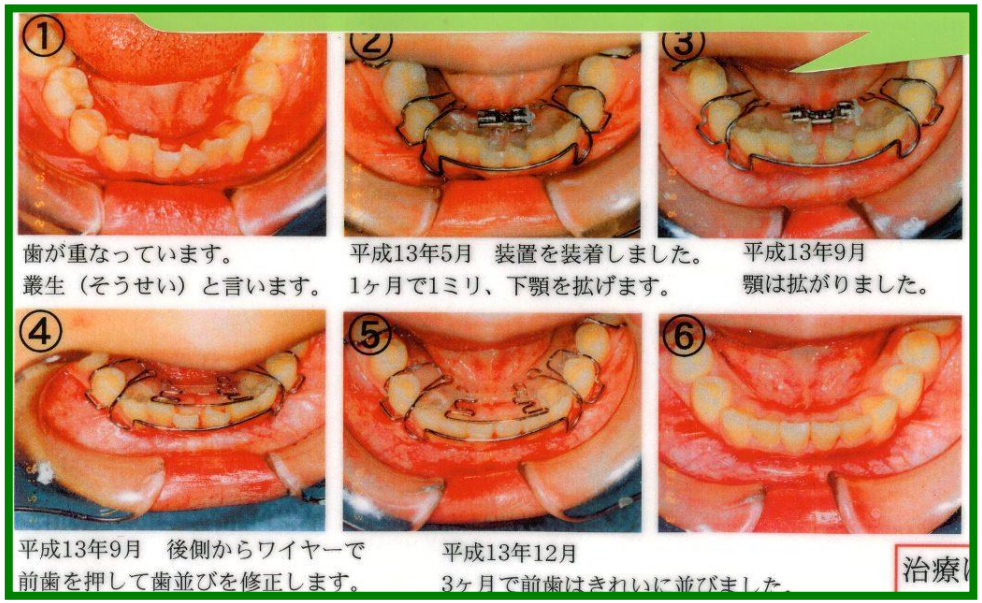

歯が重なっています。
叢生（そうせい）と言います。

平成13年5月　装置を装着しました。
1ヶ月で1ミリ、下顎を拡げます。

平成13年9月
顎は拡がりました。

平成13年9月　後側からワイヤーで
前歯を押して歯並びを修正します。

平成13年12月
3ヶ月で前歯はきれいに並びました。

治療

いろいろな症例

上顎を拡げてからスプリングで歯列を整えるケース

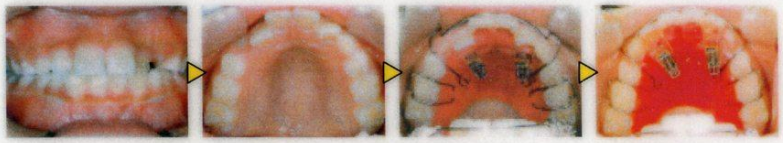

歯を押すだけで治るケースもあります。早期に治療開始すれば、費用も少なく済みます。

1装置：￥60,000-（税別）

⇒　上・下顎￥120,000－（税別）

※症例や使用時期にもよりますが、
通常、2～5個は使用します！

※この矯正方法は転勤・引っ越しなどでも紹介可能です！

※保定装置（維持のため）￥25,000－（税別）
が必要になることもあります。

③咬合誘導＆小児矯正（内側に装着するワイヤーやブラケット使用）

：熊野町開業（矯正専門）（医）社団皓歯会 山野歯科 山野亮介先生 施術

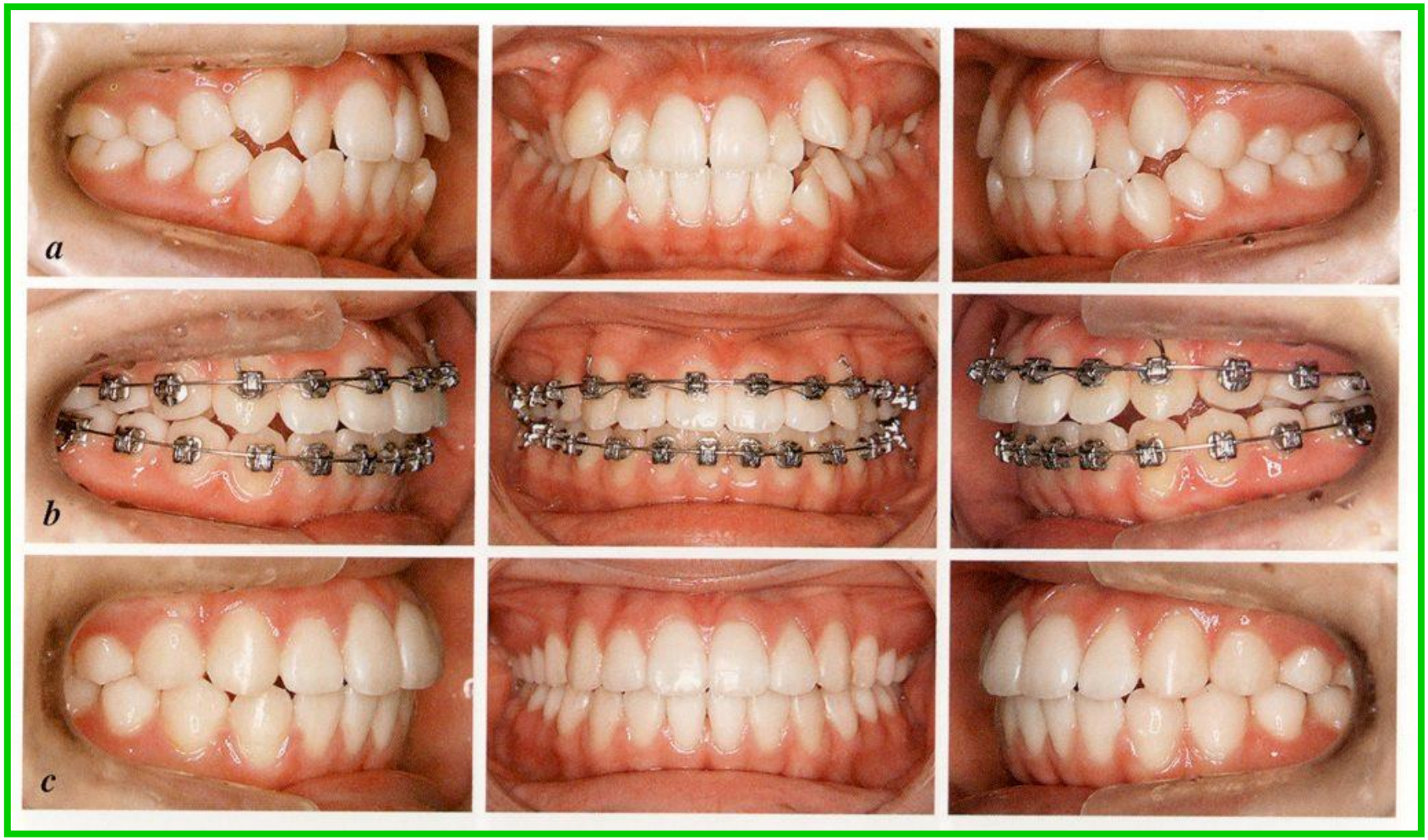

一次矯正（乳歯列～混合歯列）上・下両顎：￥450,000-（税別）

⇒　二次矯正（永久歯列）両顎￥400,000－（税別）

※固定式のため自分で外すことができません！

TRAINERシステムや床矯正装置を利用した方は、２装置分の金額を差し引きます！

写真は山野先生の治療症例です！！！

土井ファミリー歯科の小児矯正の流れ

2023年04月01日

0歳

2～3歳　乳歯が生え揃ったら・・・

①TRAINERシステム（T4K,i-2など）

2～3装置は必要！

１装置：¥20.000-（税別）　調整料 ¥500-/月１回

5～6歳　前歯が生え変わってきたら・・・

②床矯正装置（入れ歯のような矯正装置）

１装置：¥60.000-（税別）　上・下顎２装置：¥120.000-（税別）
保定装置（維持装置）：¥25.000-（税別）
調整料 ¥1.500-/月１回

2～4装置は必要！

9～10歳　犬歯が生え変わってきたら・・・

③まで進めると、
８割くらいの
患者さんは満足
されます！

③咬合誘導＆小児矯正（一次矯正）← 乳歯列～混合歯列
（内側に装着するワイヤーやブラケット使用）

上下両顎（乳歯列～混合歯列）：¥450.000-（税別）
セラミック使用：¥500.000-（税別）
診断時相談料：¥5.000-
調整料 ¥4.000-/月１回

①・②の使用した装置料金は
２装置まで差し引きます！

12～13歳　永久歯が生え揃ったら・・・

成人矯正（二次矯正）※小児矯正をした患者のみ

上下両顎（永久歯列）：¥400.000-（税別）
セラミック使用：¥450.000-（税別）
調整料 ¥4.000-/月１回

①MYOBRACEシステム

※金額はTRAINER
システムに準ずる

土井ファミリー歯科の矯正の流れ

2023年04月01日

9～10歳　犬歯が生え変わってきたら・・・

③咬合誘導＆小児矯正（一次矯正）← 乳歯列～混合歯列
（内側に装着するワイヤーやブラケット使用）

上下両顎（乳歯列～混合歯列）：¥450.000-（税別）
セラミック使用：¥500.000-（税別）
診断時相談料：¥5.000-
調整料 ¥4.000-/月１回

①・②の使用した装置料金は
２装置まで差し引きます！

12～13歳　永久歯が生え揃ったら・・・

成人矯正（二次矯正：当院で一次矯正をした場合）

上下両顎（永久歯列）：¥400.000-（税別）
セラミック使用：¥450.000-（税別）
リンガルブラケット使用：￥600.000-（税別）
調整料 ¥4.000-/月１回

①MYOBRACEシステム

※金額はTRAINER
システムに準ずる

④インビザライン®

・見えない矯正装置
・マウスピース矯正
・動かせる量は
制限される
50万円（税別）

成人矯正（当院で一次矯正をしていない患者）

上下両顎（永久歯列）：¥900.000-（税別）
セラミック使用：¥1.000.000-（税別）
リンガルブラケット使用：￥1.100.000-（税別）
調整料 ¥4.000-/月１回

重要！

乳歯が残っており、一次矯正を相談時に説明した場合でも・・・契約時に乳歯がなくなり永久歯に生え揃っていれば・・・
成人矯正￥900.000.～になります！